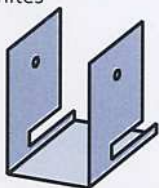


Prim'Fix®

Systeme de fixation d'une ossature primaire bois sur plaque ondulées

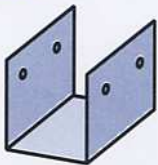
A Prim'Fix d'about

Fixation des extrémités hautes et basses des contre-lattes bois (4x6) sur le pan de toiture existante.



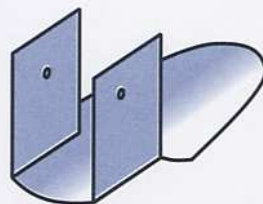
B Eclisse de raccordement

Fixation bout à bout des contre-lattes (4x6) bois sur les longs rampants.



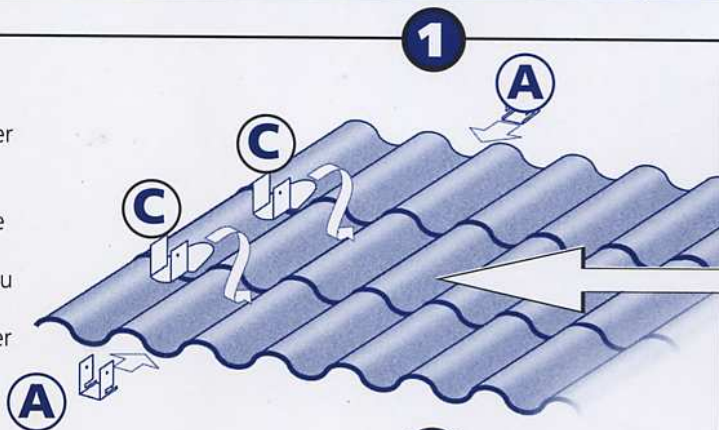
C Prim'Fix standard

Fixation intermédiaire des contre-lattes bois (4x6) aux recouvrements transversaux.

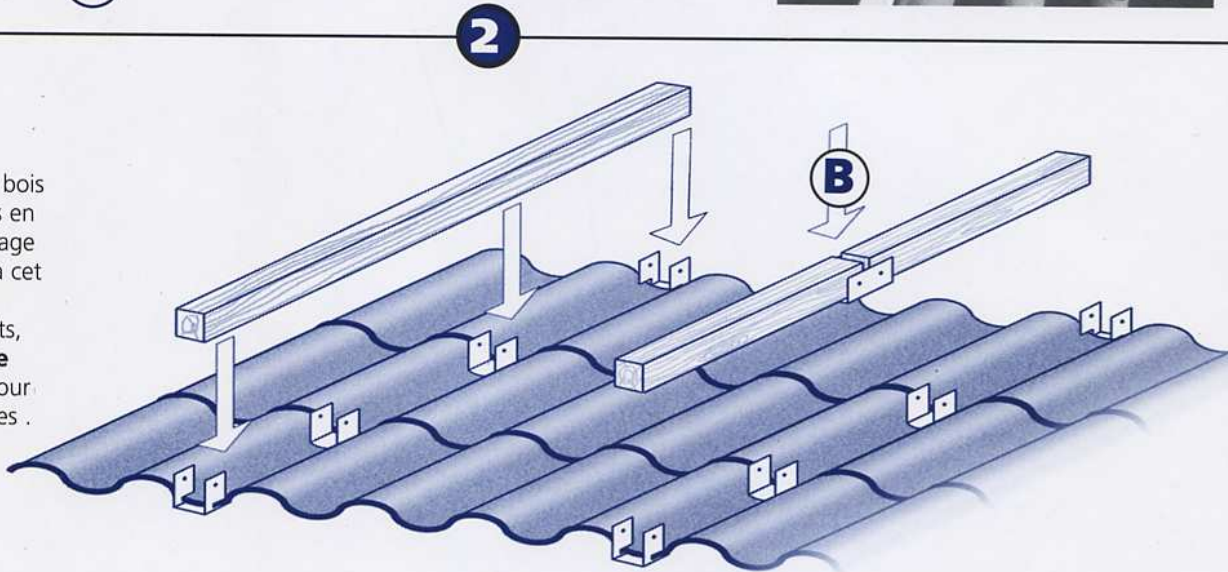


Consommation : Prim'Fix standard (C) = 1 pièce / m²
Prim'Fix d'about (A) : 0,3 pièce / m²

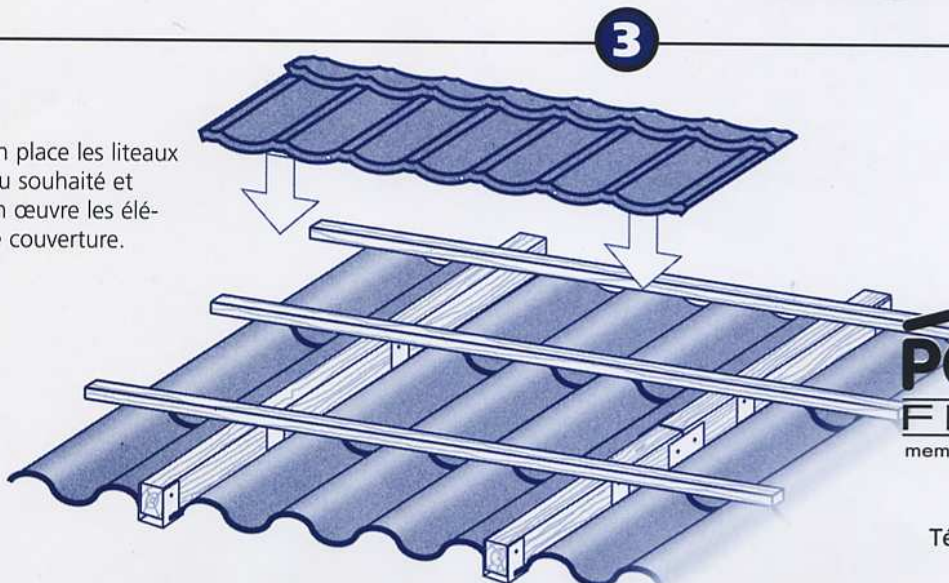
Toutes les quatre ou cinq ondes à chaque recouvrement transversal, positionner le **Prim'fix standard** (C) dans le creux. L'insérer par glissement jusqu'au blocage entre les deux plaques. De même, tout les quatre ou cinq ondes aux extrémités hautes et basses, positionner dans le creux d'onde, le **Prim'Fix d'about** (A).



Insérer la contre-latte bois dans les **Prim'Fix** mis en place, les fixer par vissage dans les trous prévus à cet effet. Pour les longs rampants, utiliser les **eclisses de raccordement** (B) pour abouter les contre-lattes.



Mettre en place les liteaux au pureau souhaité et mettre en œuvre les éléments de couverture.



POLYTUIL **ico**
FRANCE **pal**
membre du groupe ICOPAL

Z.A. de Charpenay - 69210 Lentilly
Tél. 04 74 01 71 00 - Fax 04 74 01 85 47
E.mail : mail@polytuil.fr